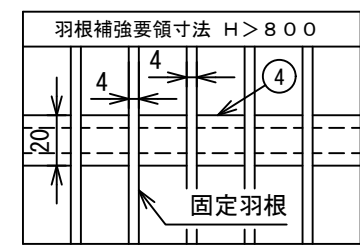
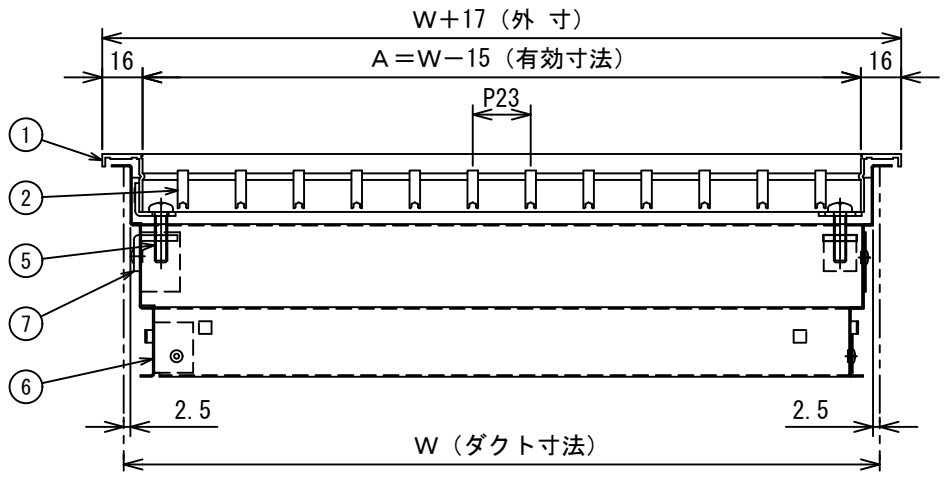
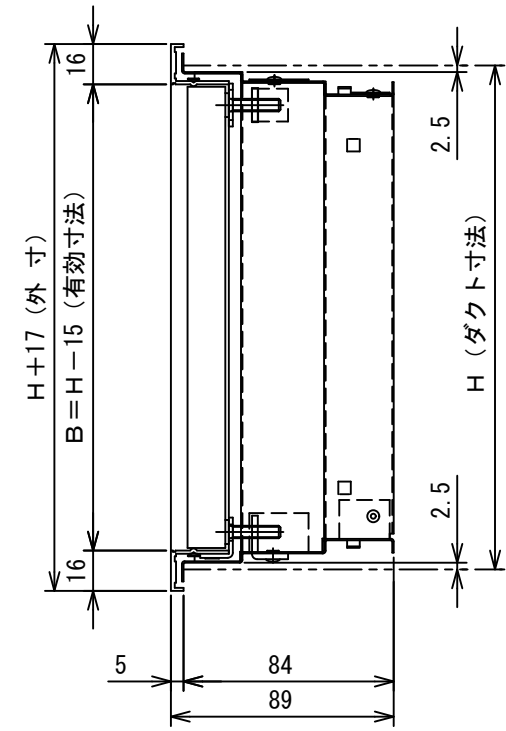
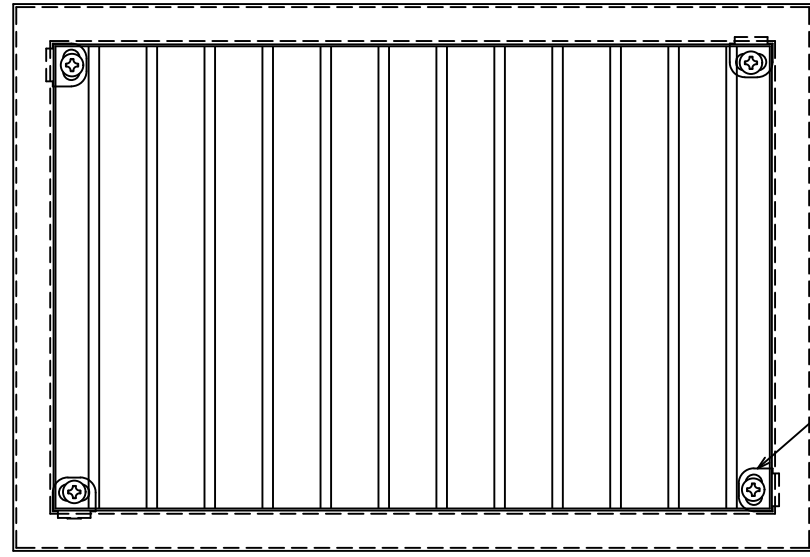


No.	ダクト寸法		有効寸法		数量
	W	H	A	B	
1					
2					
3					
4					
5					



仕様

表面処理 フェース メラミン焼付塗装
 取付枠 黒色亜鉛メッキ
 羽根方向 フェース 垂直方向
 最大寸法 W×H=1.0平方メートル
 長辺方向=1600
 最小寸法 W=100, H=100
 ※最大寸法が上記の区分を超える場合は完全分割となります。

・製作寸法により、L金具の使用数が異なります。
 ・ダクト取付用ビスは貴社にて御用意下さい。

⚠ 注意：最大吹出風速 $V=8.0\text{m/s}$ 以下で御使用下さい。
 (上記風速は、平均風速ではありません。)

△	.	.	
③	.	.	
②	.	.	
△	.	.	
記号	年月日	備考	

7	取付枠用L金具	鋼板 t=2.3	JIS G3141
6	取付枠	鋼板 t=0.6	JIS G3313
5	取付ビス	M5×20	JIS B1111
4	補強用バー	アルミ形材 t=5.0	JIS H4100
3	フェース用L金具	鋼板 t=1.6	JIS G3141
2	固定羽根	アルミ形材	JIS H4100
1	額縁	アルミ形材 t=1.3	JIS H4100
番号	名称	材質	備考

名称	スリット形吸込口 (アルミ製)				
型式	GV (縦羽根)				
承認	検図	製図	尺度	図番	19-711002-A
条	池上	工藤	FREE	図法	三角法
				日附	2019.10.4
株式会社フカガワ					