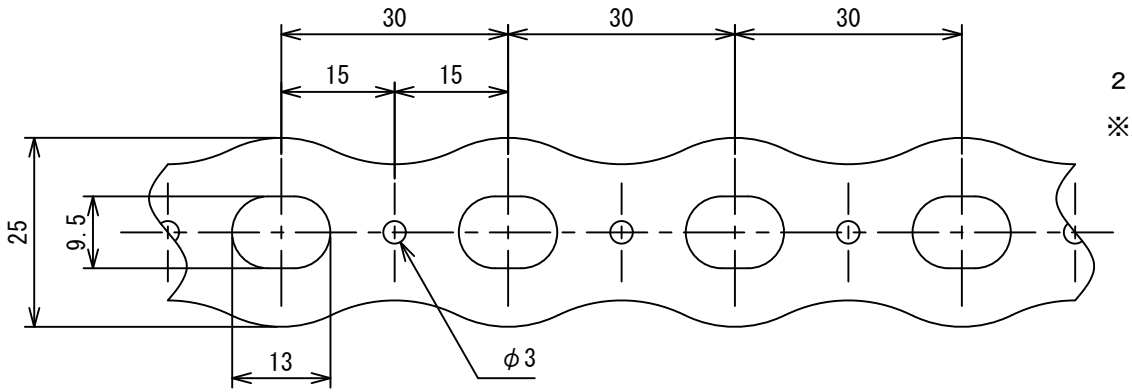

吊バンド使用上の注意

吊バンド破断事故を防ぐために下記について御注意下さい。

１．吊バンドの下記吊り方法における引張強度を安全係数（弊社では４）で割った値を、吊バンドそれぞれの許容静荷重としてあります。

２．吊バンドは下記の通り「一本吊り」又は「二本吊り」で御使用下さい。

※穴あきバンドの締付けトルクは５Ｎ･ｍで試験を行っております。

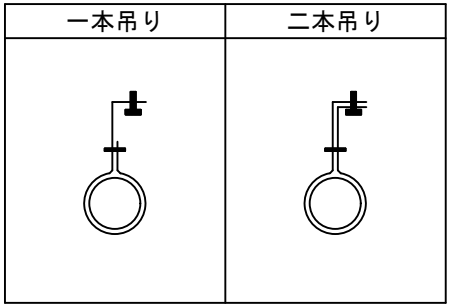

３．吊バンドは必ず垂直吊りで御使用下さい。

（斜め吊は絶対に行なわないで下さい。）

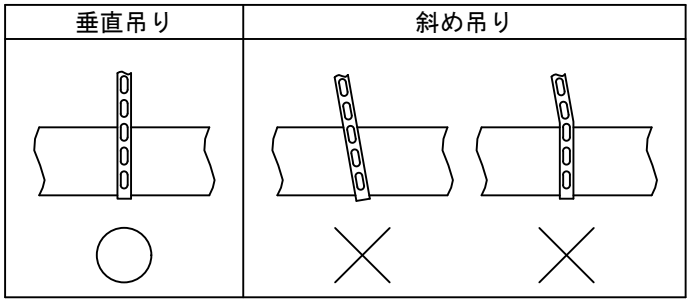

材料	板厚	形式	長さ	許容静荷重（一本吊り）	備　考
亜鉛鋼板（SGCC）	t0.5	B5-30M	30m	56kgf	ケース入り
	t0.6	B6-30M	30m	78kgf	ケース入り
	t0.8	B8-30M	30m	105kgf	ケース入り

記　号	年　月　日	備　　考
3	・　・	
2	2023.2.9	使用上の注意訂正
1	2023.1.10	名称･型式変更

名　　称	ダクト用吊バンド				
型　　式	穴あき吊バンド（B5-30M/B6-30M/B8-30M、亜鉛鋼板）				
承認	検図	製図	尺度	図　番	11-205008
松本	工藤	工藤	FREE	図　法	三　角　法
				日　附	2011.7.7
株式会社フカガワ					

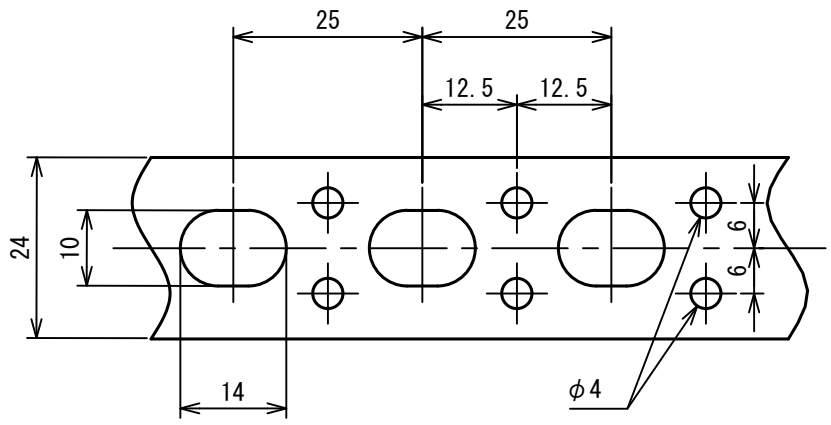

材料	板厚	形式	長さ	備　考
亜鉛鋼板 (SGCC)	0.5t	B5-60C	60m	ケース入り

吊バンド使用上の注意

吊バンド破断事故を防ぐために下記について御注意下さい。

１．吊バンドの下記吊り方法における引張強度を安全係数（弊社では４）で割った値を、吊バンドそれぞれの許容静荷重としてあります。

２．吊バンドは下記の通り「一本吊り」又は「二本吊り」で御使用下さい。

※穴あきバンドの締付けトルクは５Ｎ･ｍで試験を行っております。

一本吊り	二本吊り
	
許容静荷重 38kgf	許容静荷重 63kgf

３．吊バンドは必ず垂直吊りで御使用下さい。

（斜め吊は絶対に行なわないで下さい。）

垂直吊り	斜め吊り
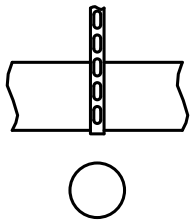	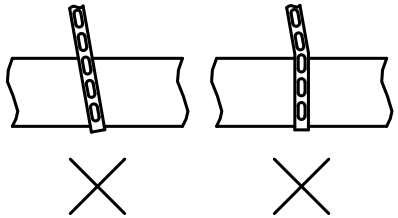

記　号	年　月　日	備　　考
3	・　・	
2	・　・	
1	2023.1.10	名称･型式変更

名　　称	ダクト用吊バンド				
型　　式	穴あき吊バンド（Ｂ５－６０Ｃ、亜鉛鋼板）				
承認	検図	製図	尺度	図　番	16-205011
	池上	工藤	FREE	図　法	三　角　法
				日　附	2016.6.27

株 式 会 社 フ カ ガ ワ

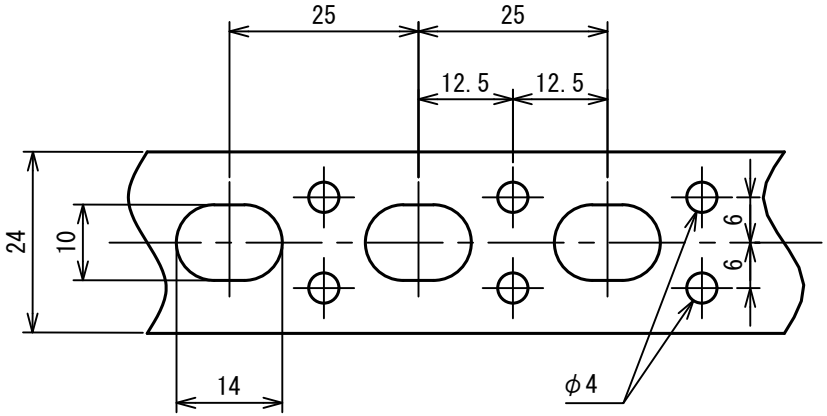

材料	板厚	形式	長さ	備　考
亜鉛鋼板 (SGCC)	0.6t	B6-30C	30m	ケース入り

吊バンド使用上の注意

吊バンド破断事故を防ぐために下記について御注意下さい。

１．吊バンドの下記吊り方法における引張強度を安全係数（弊社では４）で割った値を、吊バンドそれぞれの許容静荷重としてあります。

２．吊バンドは下記の通り「一本吊り」又は「二本吊り」で御使用下さい。

※穴あきバンドの締付けトルクは５Ｎ･ｍで試験を行っております。

一本吊り	二本吊り
許容静荷重 53kgf	許容静荷重 85kgf

３．吊バンドは必ず垂直吊りで御使用下さい。

（斜め吊は絶対に行なわないで下さい。）

垂直吊り	斜め吊り
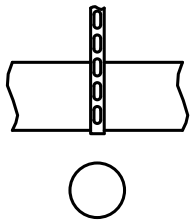	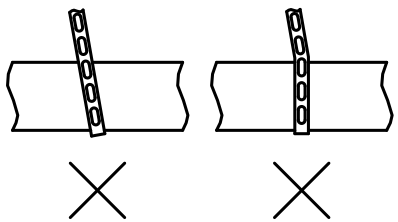

記　号	年　月　日	備　　考
3	・　・	
2	・　・	
1	2023.1.10	名称･型式変更

名　　称	ダクト用吊バンド				
型　　式	穴あき吊バンド（Ｂ６－３０Ｃ、亜鉛鋼板）				
承認	検図	製図	尺度	図　番	16-205012
	池上	工藤	FREE	図　法	三　角　法
				日　附	2016.6.27

株 式 会 社 フ カ ガ ワ

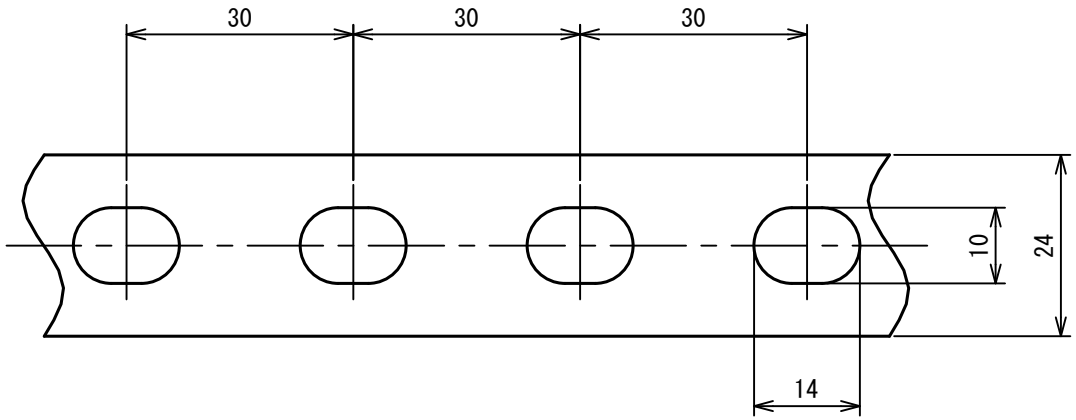

材料	板厚	形式	長さ	備　考
亜鉛鋼板 (SGCC)	0.6t	B6-30CKN	30m	ケース入り

吊バンド使用上の注意

吊バンド破断事故を防ぐために下記について御注意下さい。

１．吊バンドの下記吊り方法における引張強度を安全係数（弊社では４）で割った値を、吊バンドそれぞれの許容静荷重としてあります。

２．吊バンドは下記の通り「一本吊り」又は「二本吊り」で御使用下さい。

※穴あきバンドの締付けトルクは５Ｎ･ｍで試験を行っております。

一本吊り	二本吊り
許容静荷重 40kgf	許容静荷重 79kgf

３．吊バンドは必ず垂直吊りで御使用下さい。

（斜め吊は絶対に行なわないで下さい。）

垂直吊り	斜め吊り
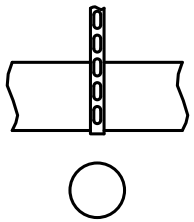	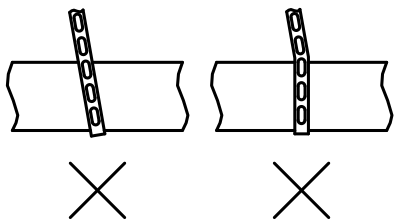

記　号	年　月　日	備　　考
3	・　・	
2	・　・	
1	2023.1.10	名称･型式変更

名　　称	ダクト用吊バンド				
型　　式	穴あき吊バンド（B6－30CKN（クギ穴なし）、亜鉛鋼板）				
承認	検図	製図	尺度	図　番	06-205003
	石橋	工藤	FREE	図　法	三　角　法
				日　附	2006.9.2

株 式 会 社 フ カ ガ ワ

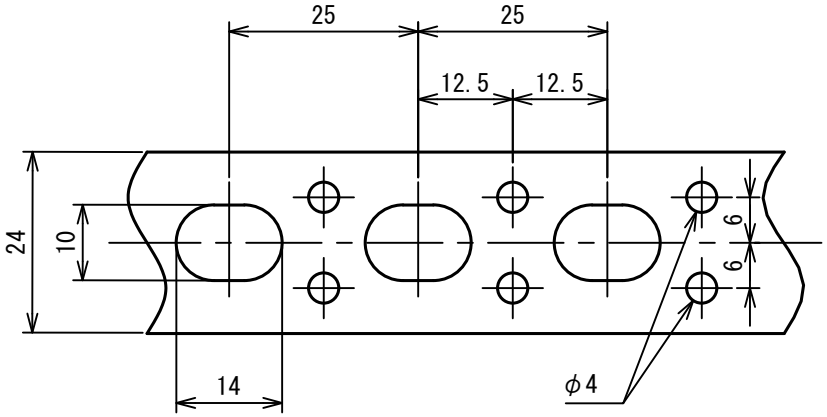

材料	板厚	形式	長さ	備　考
ステンレス (SUS 304)	0.6t	B6-30CS	30m	ケース入り

吊バンド使用上の注意

吊バンド破断事故を防ぐために下記について御注意下さい。

１．吊バンドの下記吊り方法における引張強度を安全係数（弊社では４）で割った値を、吊バンドそれぞれの許容静荷重としてあります。

２．吊バンドは下記の通り「一本吊り」又は「二本吊り」で御使用下さい。

※穴あきバンドの締付けトルクは５Ｎ･ｍで試験を行っております。

一本吊り	二本吊り
	
許容静荷重 101kgf	許容静荷重 148kgf

３．吊バンドは必ず垂直吊りで御使用下さい。

（斜め吊は絶対に行なわないで下さい。）

垂直吊り	斜め吊り
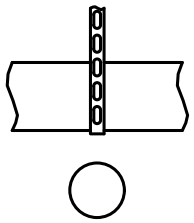	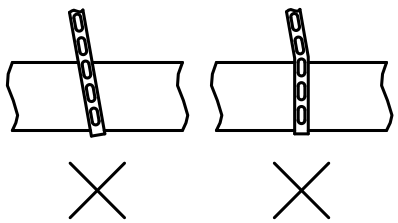

記　号	年　月　日	備　　考
3	・　・	
2	・　・	
1	2023.1.10	名称･型式変更

名　　称	ダクト用吊バンド				
型　　式	穴あき吊バンド（Ｂ６－３０ＣＳ、ステンレス鋼板）				
承認	検図	製図	尺度	図　番	16-205015
	池上	工藤	FREE	図　法	三　角　法
				日　附	2016.6.27

株 式 会 社 フ カ ガ ワ

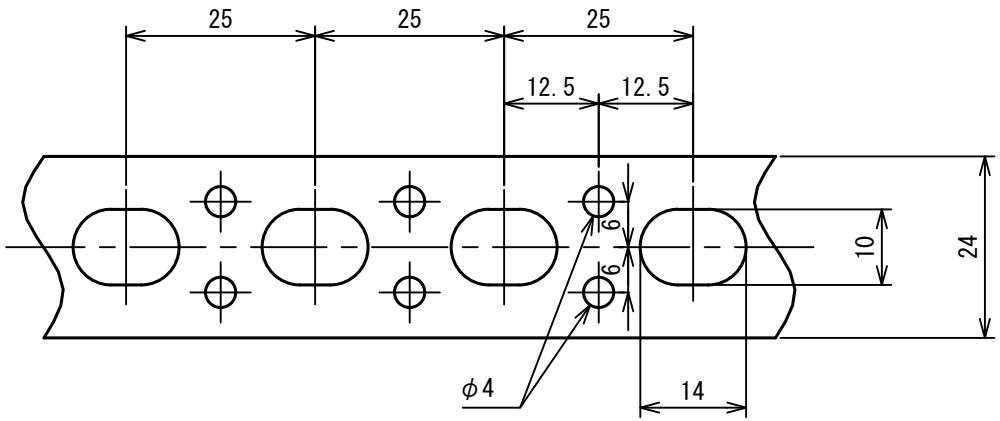

材料	板厚	形式	長さ	備　考
亜鉛鋼板 (SGCC)	0.8t	B8-30C	30m	ケース入り
		B8-60	60m	ケースなし

吊バンド使用上の注意

吊バンド破断事故を防ぐために下記について御注意下さい。

１．吊バンドの下記吊り方法における引張強度を安全係数（弊社では４）で割った値を、吊バンドそれぞれの許容静荷重としてあります。

２．吊バンドは下記の通り「一本吊り」又は「二本吊り」で御使用下さい。

※穴あきバンドの締付けトルクは５Ｎ･ｍで試験を行っております。

一本吊り	二本吊り
	
許容静荷重 72kgf	許容静荷重 113kgf

３．吊バンドは必ず垂直吊りで御使用下さい。

（斜め吊は絶対に行なわないで下さい。）

垂直吊り	斜め吊り
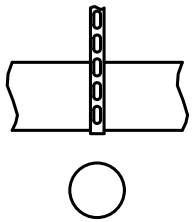	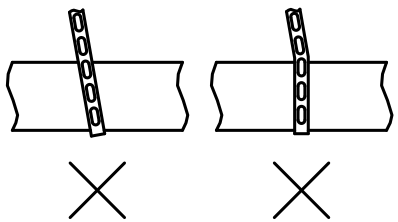

記　号	年　月　日	備　考
3	・　・	
2	・　・	
1	2023.1.10	名称･型式変更

名　称	ダクト用吊バンド				
型　式	穴あき吊バンド（B8－30C／B8－60、亜鉛鋼板）				
承認	検図	製図	尺度	図　番	16-205014
	池上	工藤	FREE	図　法	三　角　法
				日　附	2016.6.24

株 式 会 社 フ カ ガ ワ