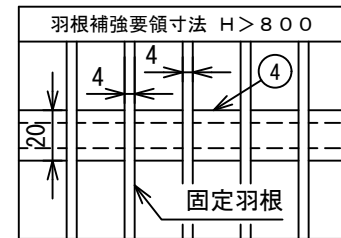
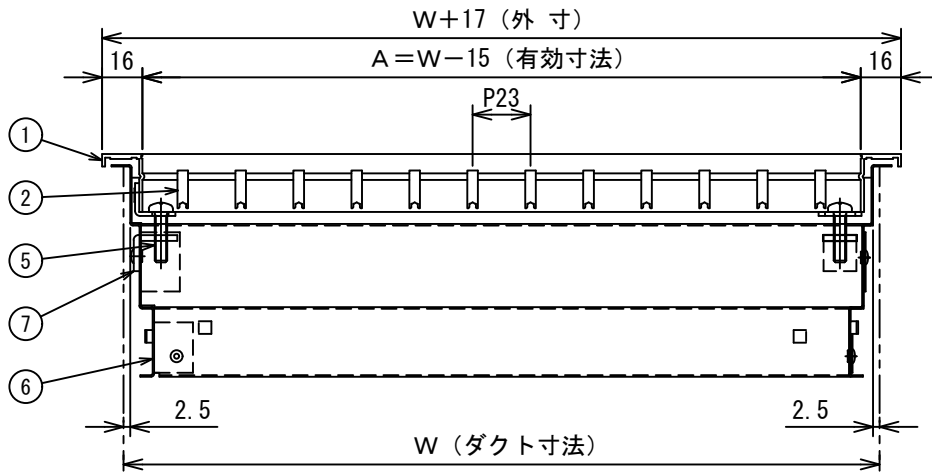
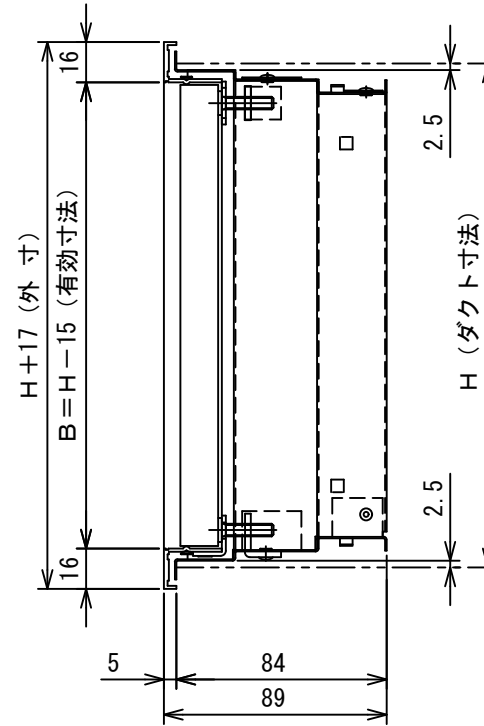
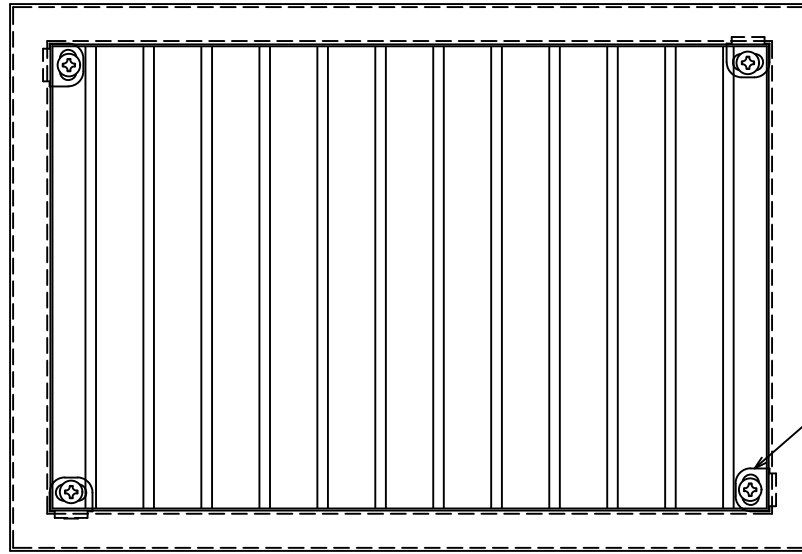


No.	ダクト寸法		有効寸法		数量
	W	H	A	B	
1					
2					
3					
4					
5					



仕様

表面処理 フェース メラミン焼付塗装
 取付枠 黒色亜鉛メッキ
 羽根方向 フェース 垂直方向
 最大寸法 W×H=1.0平方メートル
 長辺方向=1600
 最小寸法 W=100, H=100
 ※最大寸法が上記の区分を超える場合は完全分割となります。

・製作寸法により、L金具の使用数が異なります。
 ・ダクト取付用ビスは貴社にて御用意下さい。

⚠ 注意：最大吹出風速 $V=8.0\text{m/s}$ 以下で御使用下さい。
 (上記風速は、平均風速ではありません。)

④	・	・	
③	・	・	
②	・	・	
①	2022.12.20	名称・型式変更	
記号	年月日	備考	

7	取付枠用L金具	鋼板 t=2.3	JIS G3141
6	取付枠	鋼板 t=0.6	JIS G3313
5	取付ビス	M5×20	JIS B1111
4	補強用バー	アルミ形材 t=5.0	JIS H4100
3	フェース用L金具	鋼板 t=1.6	JIS G3141
2	固定羽根	アルミ形材	JIS H4100
1	額縁	アルミ形材 t=1.3	JIS H4100
番号	名称	材質	備考

名称		スリット型吸込口 (アルミ製)				
型式		GVF				
承認	検図	製図	尺度	図番	22-711002-A	
池上	池上	工藤	FREE	図法	三角法	
				日附	2022.10.7	
株式会社フカガワ						